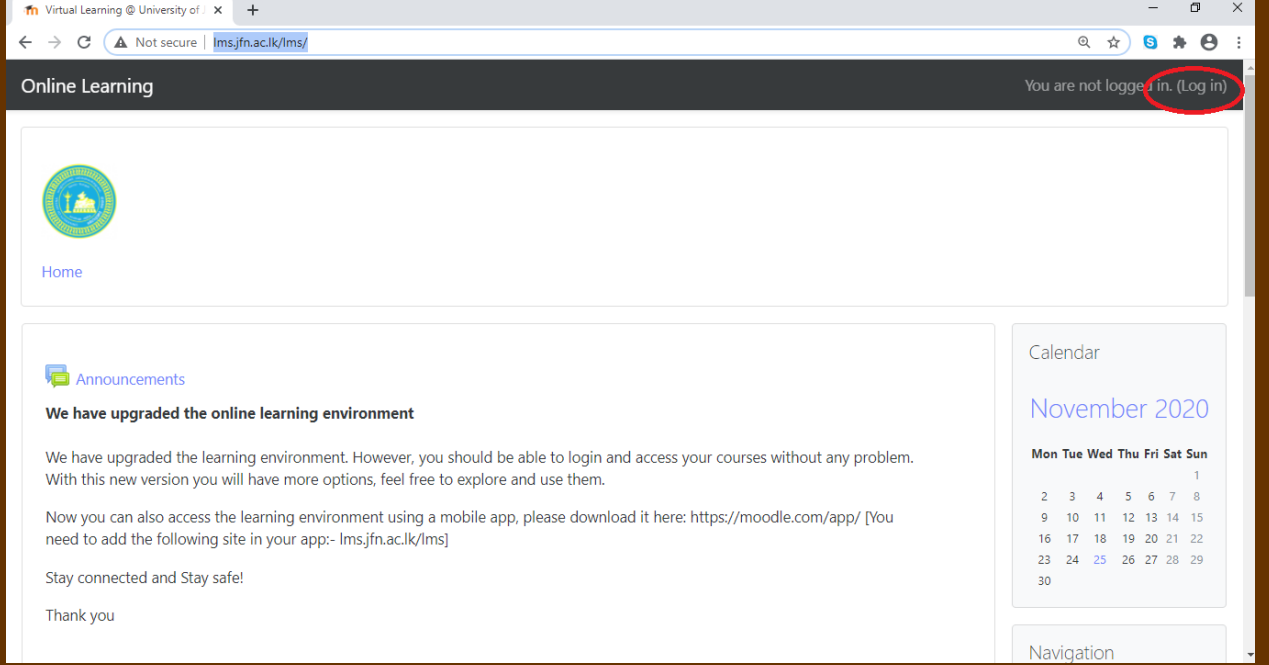
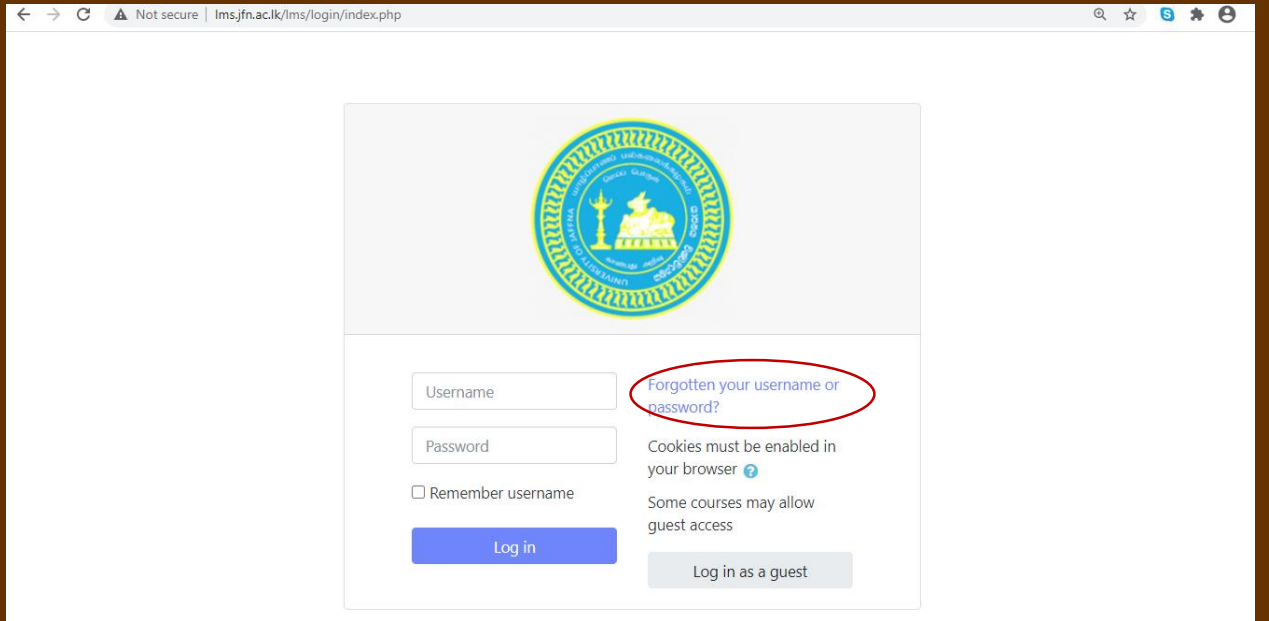


கற்றல் முகாமைத்துவ தொகுதியில் எனது கணக்கிற்குரிய கடவுச்சொல்லை மறந்திருந்தால் மீள நிறுவதல் (Reset).

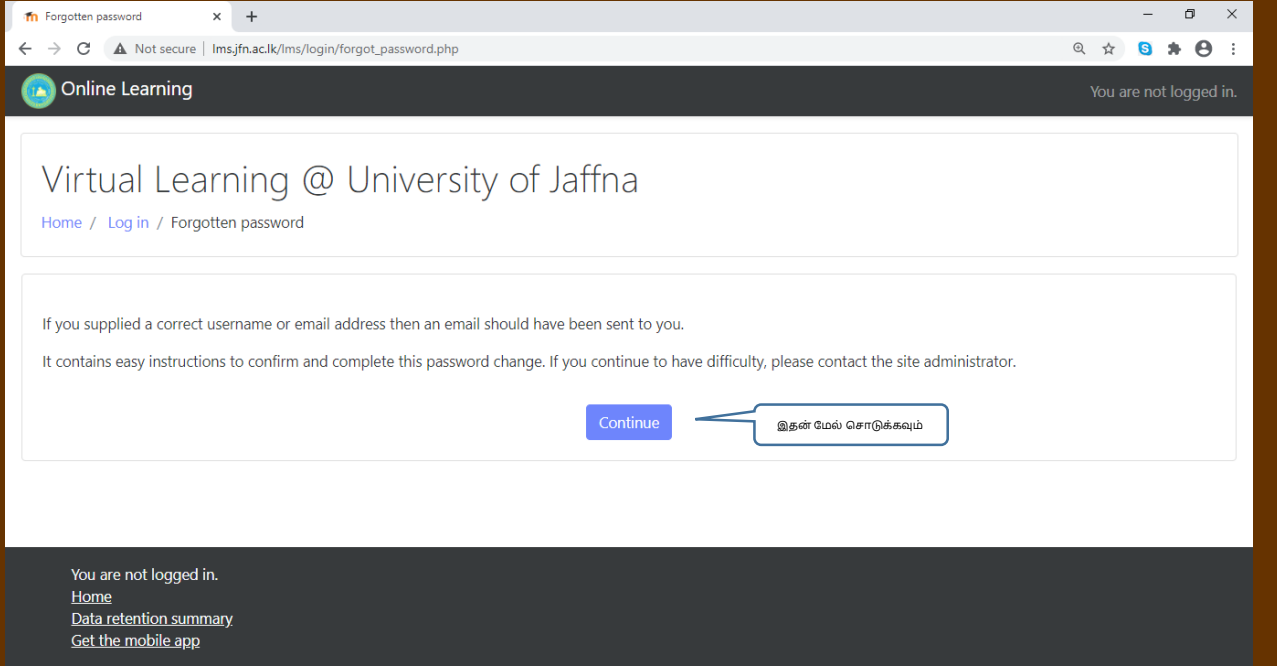
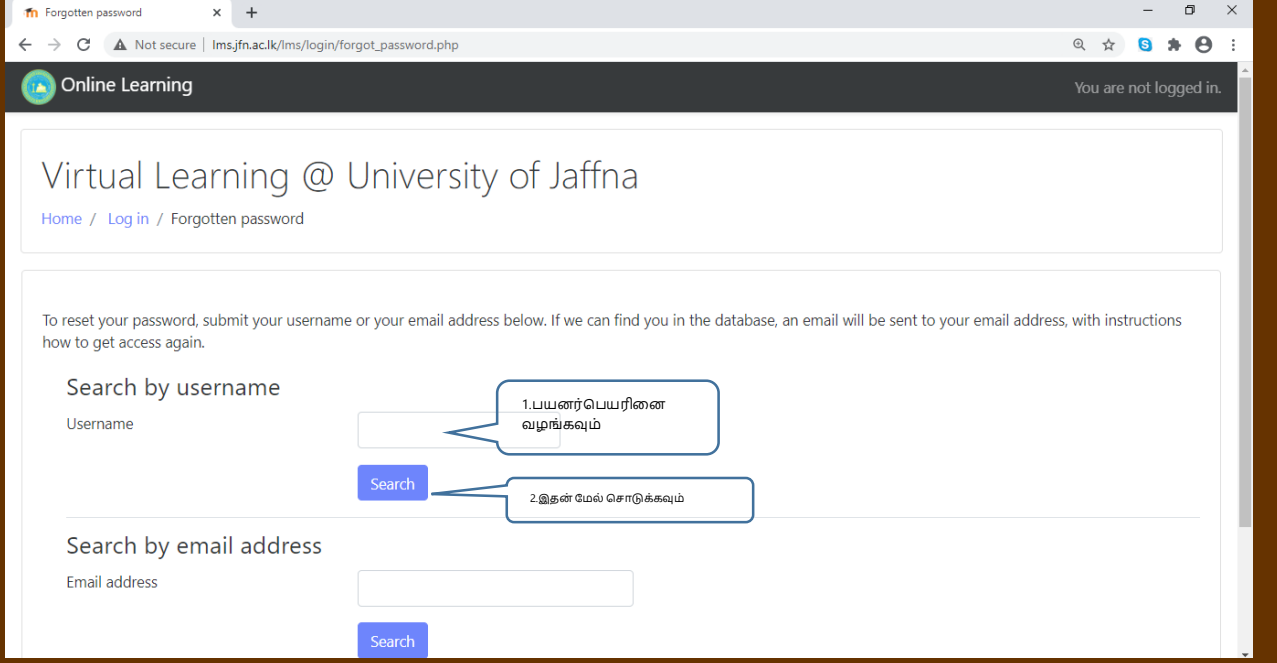
1. Browser ஒன்றினை பயன்படுத்தி, lms.jfn.ac.lk/lms என்ற தளத்திற்கு செல்லவும் (Google Chrome ஆனது Browser களுள் ஒன்றாகும்)
2. வலது பக்க மேல் மூலையில் காணப்படும் "Login" இன்மேல் சொடுக்கவும்



The screenshot shows the LMS homepage. The browser address bar displays lms.jfn.ac.lk/lms/. The page title is "Online Learning". In the top right corner, there is a notification: "You are not logged in. (Log in)", where the "(Log in)" link is circled in red. The main content area features the university logo, a "Home" link, and an "Announcements" section. The announcement states: "We have upgraded the online learning environment. We have upgraded the learning environment. However, you should be able to login and access your courses without any problem. With this new version you will have more options, feel free to explore and use them. Now you can also access the learning environment using a mobile app, please download it here: <https://moodle.com/app/> [You need to add the following site in your app:- lms.jfn.ac.lk/lms/]. Stay connected and Stay safe! Thank you". A calendar for November 2020 is visible on the right side.



The screenshot shows the LMS login page. The browser address bar displays lms.jfn.ac.lk/lms/login/index.php. The page features the university logo at the top. Below the logo, there is a login form with the following fields and options: "Username", "Password", and a checkbox for "Remember username". A blue "Log in" button is located below the form. To the right of the form, there is a link "Forgotten your username or password?" which is circled in red. Below this link, there is a message: "Cookies must be enabled in your browser" with a question mark icon. At the bottom right, there is a "Log in as a guest" button.



தற்போது தங்கள் மின்னஞ்சல் முகவரிக்கு மின்னஞ்சல் ஒன்று கிடைக்கப்பெற்றிருக்கும். அதில் ஓர் இணைப்பு ஒன்று காணப்படும். அதனை தொடரும் போது புதிய கடவுச்சொல்லை இரு முறை வழங்கும்படி வேண்டப்படுவீர்கள். அவ்வாறு செய்த பின்னர் தங்கள் கடவுச்சொல் மீள நிறுவப்பட்டிருக்கும்.